

## PRIMER CURSO

# Imágenes en Endocrinología

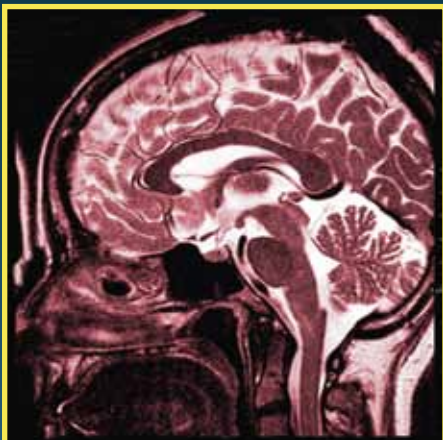
Santiago, 6 y 7 de Mayo, 2011  
Centro de Eventos Club Manquehue  
Avda. Vitacura 5481 - Vitacura

DIRIGIDO A:  
Endocrinólogos, Médicos Internistas, Radiólogos y Medicina Nuclear

PRESIDENTE SOCHED  
Dr. Néstor Soto

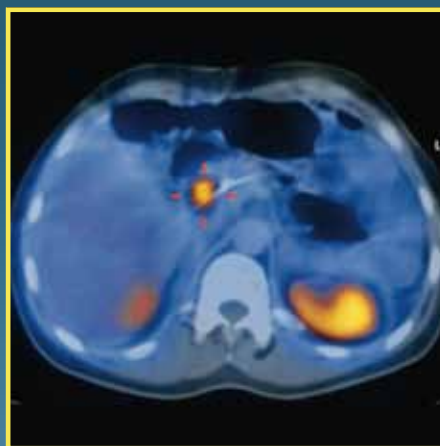
DIRECTORA CURSO  
Dra. Miren Osorio

# PROGRAMA



### PATROCINADORES

Ministerio de Salud  
Sociedad Médica de Santiago  
Sociedad Chilena de Radiología  
Sociedad Chilena de Medicina  
Nuclear



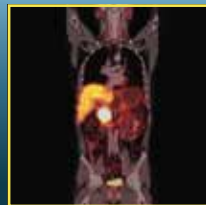
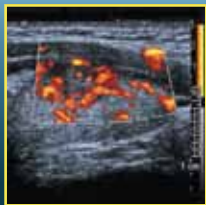
### INFORMACIONES

E-mail: [soched@soched.cl](mailto:soched@soched.cl)  
Fono 02-2230386 - 7535555

Gentileza de:

**Merck Serono**  
Living science, transforming lives

[www.soched.cl](http://www.soched.cl)



# PROGRAMA

## viernes 6 de mayo

- 08:00 **Inscripciones**
- 08:30 **Inauguración**  
 Preside: Dr. Gilberto González
- 08:40-09:20 **Imágenes en Patología Ósea: Enfoque para el Endocrinólogo.**  
 Dr. Oscar Contreras
- 09:20-09:40 **Nuevos métodos de evaluación por imágenes de la edad ósea en niños.**  
 Dra. Karla Moenne
- 09:40-10:00 **Ecotomografía en el estudio de las paratiroides.**  
 Dra. Andrea Glasinovic
- 10:00-10:30 **Cintigrama de Paratiroides**  
 Dra. Pilar Orellana
- 10:30-11:00 **Café**
- 11:00-13:00 **Mesa Redonda: Patología Tiroidea.**  
 Moderador: Dr. Pedro Pineda
- 11:00-11:30 **Nódulos Tiroideos: estudio ecográfico.**  
 Dra. Eleonora Horvath
- 11:30-11:50 **Cáncer Tiroideo y adenopatías metastásicas.**  
 Dra. Andrea Glasinovic
- 11:50-12:10 **Nódulos Tiroideos en niños.**  
 Dra. Sandra Ferrón
- 12:10-12:30 **PET en tiroides.**  
 Dr. Horacio Amaral
- 12:30-13:00 **Discusión**
- 13:00-14:30 **Receso**  
 Preside: Dr. Gilberto Pérez
- 14:30-15:00 **Hígado graso: Aporte de la imagenología en el diagnóstico.**  
 Dra. Paula Csendes
- 15:00-15:30 **Incidentaloma suprarrenal.**  
 Dra. Patricia Arroyo
- 15:30-16:00 **Café**

- 16:00-17:30 **Mesa Redonda: Neuroimágenes.**  
 Moderadora: Dra. Carmen Carrasco
- 16:00-16:20 **Neuroimágenes en niños.**  
 Dra. Cecilia Okuma
- 16:20-16:40 **Neuroimágenes en adultos.**  
 Dr. Isidro Huete
- 16:40-17:00 **Estudio invasivo en hipófisis.**  
 Dr. Francisco Mena
- 17:00-17:30 **Discusión**

## sábado 7 de mayo

- Preside Dr. Sergio Brantes
- 09:00-09:30 **Morfología del Ovario Poliquístico.**  
 Dr. Claudio Villarroel
- 09:30-10:00 **Estudio imagenológico y test funcionales de la disfunción eréctil.**  
 Dr. Marcelo Marconi
- 10:00-10:30 **Malformaciones genitales infantiles.**  
 Dra. Ximena Ortega
- 10:30-11:00 **Café**
- 11:00-13:00 **Mesa Redonda: Imagenología Pancreática.**  
 Moderador: Dr. Néstor Soto
- 11:00-11:20 **TAC y RNM: análisis comparativo en estudio pancreático.**  
 Dr. Nicolás Martínez
- 11:20-11:40 **Ultrasonografía endoscópica de páncreas.**  
 Dra. Cecilia Castillo
- 11:40-12:00 **PET en tumores neuroendocrinos.**  
 Dr. Juan Carlos Quintana
- 12:00-12:20 **Angiografía selectiva de páncreas.**  
 Dr. Darío Martínez
- 12:20-13:00 **Discusión**
- 13:00-13:15 **Clausura**